




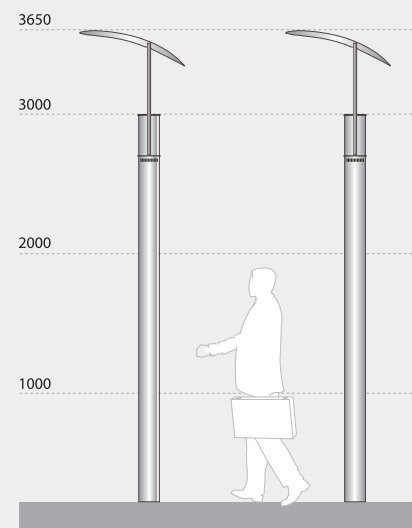
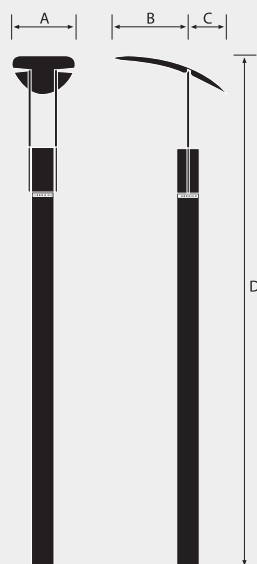
Flame



Flame

Zonas residenciales, plazas, paseos.
Jardines y parques.





Flame	A	B	C	D
	450	560	317	3650

Características

Estructura:	Tubo de acero inoxidable AISI-316L.
Reflector:	Chapa de acero inoxidable AISI-316L, pintada la parte inferior en color blanco.
Acceso a lámpara y equipo:	Sistema bayoneta, fijado con tornillos inoxidables.
Fijación:	Pernos M16x400mm.
Acabados:	Satinado.
Altura total:	3,65 m.
Clase eléctrica:	Clase I.
Estanquidad general:	IP-56.
F.H.S.:	35%.

Equipo (W)

E27
Vmh 70W PAR-30 10°

Flame

Código
807551